



Het inleveren van jouw leaseauto

Volg onderstaande tips en adviezen. De inname van jouw privatelease.com-auto is dan zo geiept!

Wat moet ikdoen?

- A** Je levert jouw leaseauto in bij onze partner **Schadenet**.
- B** Je maakt **minimaal drie werkdagen** voor de inleverdatum een afspraak. Ga naar www.schadenet.nl/einde-lease-contract voor een vestiging bij jou in de buurt.
- C** De wegbrenngservice staat voor je klaar! Na inlevering van jouw auto brengt Schadenet je binnen een straal van **15 kilometer kosteloos naar een locatie van jouw keuze**. Geef tijdens het maken van jouw afspraak wel even aan dat je gebruik wilt maken van deze service.

Goede voorbereiding is het halve werk

- A** Als je eigen reclame of belettering op jouw privatelease.com-auto hebt, laat deze dan verwijderen voordat de inname plaatsvindt. Wij kunnen dit ook voor je doen, maar de kosten hiervan worden dan aan jou doorbelast.
- B** Neem onderstaande items mee, als het voor jou relevant is:



Belangrijk: Mocht je audio- en/of navigatieapparatuur in de auto hebben en ontbreken deze bij inname, dan wordt de herstelwaarde bij jou in rekening gebracht. Dit geldt ook voor eventuele schade die ontstaat bij demontage van accessoires die niet in het leasecontract zijn opgenomen.

Let op!

- Voorkom kosten en lever jouw privatelease.com-auto altijd schoon en netjes in! Is de auto niet schoon, dan loop je de kans dat er achteraf andere schades worden geconstateerd.
- Meld schades vóór inname en voorkom extra kosten! Heb je een schade niet voor de inname gemeld, dan wordt deze schade in rekening gebracht. Neem hiervoor contact met ons op via:

030 698 38 20

Controle van de auto



Jouw leaseauto wordt bij inlevering door een expert van Schadenet gecontroleerd. Hiervan wordt samen met jou een rapport opgesteld. Hieronder lees je welke schades worden gezien als acceptabel en welke niet.

Hoe verloopt de inname?

- Samen met de partij wordt er een inname rapport opgesteld. Hierin worden eventuele schades en missende onderdelen opgenomen. Je weet daardoor direct of je te maken krijgt met eventuele extra kosten.
- Er worden foto's van jouw privatelease.com-auto genomen. Je tekenet voor eventuele schades en krijgt een bewijs van inlevering. Het inleverrapport wordt per e-mail naar je gestuurd.

Simpel toch?

Schades

Wij hebben twee categorieën schades:

Gebruikersschade

Onder gebruikersschade verstaan wij een schade die is ontstaan bij normaal gebruik. Hieronder vallen kleine beschadigingen aan carrosserie, bumpers, spiegels, ongespoten flankbescherming en het interieur. Acceptabele schades worden niet in rekening gebracht.

Overige schade

Voor alle geconstateerde schades die niet acceptabel zijn, zal worden gekeken of deze in het verleden door jou bij ons zijn gemeld. Heb je de schade al gemeld, dan wordt alleen het eigen risico (per schadegebeurtenis) doorbelast. Is de schade niet vooraf gemeld, dan belasten wij jou voor de waardevermindering die optreedt.

Hoe beoordelen wij schades?

Ruiten

Ruiten mogen in het directe gezichtsveld geen beschadigingen hebben groter dan 20 mm. Buiten het gezichtsveld zijn putjes en sterretjes die nog geen scheur vertonen van 35 mm of kleiner acceptabel. Schade die niet in het directe gezichtsveld zitten.



Acceptabel



Onacceptabel


Lichten

Gaten of scheuren in het glaswerk of plastic covers van de lichten (koplampen, mistlampen en achterlichten) zijn onacceptabel.



Acceptabel

Kleine beschadiging aan de koplamp en de cover vertoont geen barsten.



Onacceptabel

De plastic cover is gebarsten.

Body en lak - deuken

Deuken kleiner dan een 2 euro muntstuk zijn acceptabel. Deze deukjes zijn te herstellen door middel van restylen. Een deuk groter dan een 2 euro muntstuk is niet te restylen, is onacceptabel.



Acceptabel

Deuken ter grootte van een 2 euro muntstuk of kleiner. Te repareren door middel van restylen.



Onacceptabel

Deuken groter dan een 2 euro muntstuk. Niet te repareren door middel van restylen.

Bumpers

Acceptabel zijn beschadigingen aan ongespoten bumpers en flankbescherming kleiner dan het formaat creditcard (8,5 cm x 5,5 cm). Beschadigingen groter dan een creditcard of vervorming aan bumpers en flankbescherming zijn onacceptabel.



Acceptabel

Krassen niet groter dan een creditcard.



Onacceptabel

Krassen groter dan een creditcard.


Velgen en banden

De velgen moeten met alle bouten of moeren zijn bevestigd en mogen niet zijn gescheurd of ernstig zijn vervormd. De banden mogen geen beschadigingen tot op het karkas hebben.



Acceptabel

Lichte krassen ontstaan door normaal gebruik.




Onacceptabel

Gebogen velgen en/of beschadigde banden.


Interieur

Vervuiling aan het interieur, zoals vloerbekleding, portierbekleding, dashboard en hemelbekleding waarvoor professionele reiniging noodzakelijk is. Gemonteerde accessoires die na demontage zichtbare beschadigingen achterlaten zijn niet toegestaan.



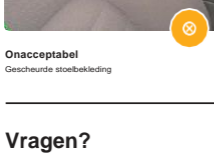
Onacceptabel

Vies interieur.



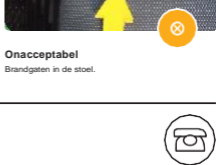
Onacceptabel

Beschadiging binnenkant portier.



Onacceptabel

Gescheurde stoelbekleding



Onacceptabel

Brandgaten in de stoel.

Vragen?



Bel ons gerust over het inleveren van jouw leaseauto. Je kunt ons bereiken via **030 - 698 38 20**.

PL2018.1.0 - 01-08-2018